

CÉDULA DE AVANCE DE CUMPLIMIENTO DE LOS OBJETIVOS Y METAS

UNIVERSIDAD POLITÉCNICA DE BACALAR

PERÍODO QUE SE INFORMA: DEL 1 DE ENERO AL 31 DE DICIEMBRE DE 2025

PROGRAMA PRESUPUESTARIO			E011 - Educación Superior									
NIVEL MIR CON RESUMEN NARRATIVO	NOMBRE DEL INDICADOR	SENTIDO DEL INDICADOR	FRECUENCIA DE MEDICIÓN	METAS-AVANCE								JUSTIFICACIONES
				META ANUAL PROGRAMADA	ACUMULABLE SI/NO	PROGRAMADO Y REALIZADO EN EL PERÍODO				AVANCE DE LA META PROGRAMADA		
						1er TRIM	2do TRIM	3er TRIM	4to TRIM	TRIM	ANUAL	
F - Contribuir a incrementar el ingreso, permanencia y egreso de las y los jóvenes en la educación superior mediante generar condiciones que propicien la atención de la población quintanarroense en los diferentes servicios y modalidades educativas y de capacitación	PED0213 - Tasa de abandono escolar de educación superior	ASCENDENTE	ANUAL	12.094	NO	0.000	0.000	0.000	12.990	107.406%	107.406%	Este indicador fue calculado en la SEQ con la estadística básica preliminar no oficializada con corte 19 de diciembre de 2025.
						0.000	0.000	0.000	12.094			

LIC. ALFONSO JULIÁN SILVA TORRES

JEFE DE DEPARTAMENTO DE PLANEACIÓN Y PROGRAMACIÓN

MTRA. PALOMA TATIANA LÓPEZ CORONA

DIRECTORA DE PLANEACIÓN Y MEJORA REGULATORIA

DRA. INGRID CITLALLI SUÁREZ MCLIBERTY

RECTORA

Elaboró

Revisó

Autorizó



PROGRAMA PRESUPUESTARIO			E011 - Educación Superior									
NIVEL MIR CON RESUMEN NARRATIVO	NOMBRE DEL INDICADOR	SENTIDO DEL INDICADOR	FRECUENCIA DE MEDICIÓN	META ANUAL PROGRAMADA	ACUMULABLE SI/NO	METAS-AVANCE				AVANCE DE LA META PROGRAMADA		JUSTIFICACIONES
						PROGRAMADO Y REALIZADO EN EL PERÍODO				TRIM	ANUAL	
						1er TRIM	2do TRIM	3er TRIM	4to TRIM			
F - Contribuir a incrementar el ingreso, permanencia y egreso de las y los jóvenes en la educación superior mediante generar condiciones que propicien la atención de la población quintanarroense en los diferentes servicios y modalidades educativas y de capacitación	PED0214 - Tasa bruta de cobertura de la matrícula total	ASCENDENTE	ANUAL	64.751	NO	0.000	0.000	0.000	60.220	93.003%	93.003%	Este indicador fue calculado en la SEQ con la estadística básica preliminar no oficializada con corte 19 de diciembre de 2025.
						0.000	0.000	0.000	64.751			
			ANUAL	92.883	NO	0.000	0.000	0.000	79.723	85.831%	85.831%	



LIC. ALFONSO JULIÁN SILVA TORRES

JEFE DE DEPARTAMENTO DE PLANEACIÓN Y PROGRAMACIÓN

Elaboró



MTRA. PALOMA TATIANA LÓPEZ CORONA

DIRECTORA DE PLANEACIÓN Y MEJORA REGULATORIA

Revisó



DRA. INGRID CITLALLI SUÁREZ MCLIBERTY

RECTORA

Autorizó



PROGRAMA PRESUPUESTARIO			E011 - Educación Superior									
NIVEL MIR CON RESUMEN NARRATIVO	NOMBRE DEL INDICADOR	SENTIDO DEL INDICADOR	FRECUENCIA DE MEDICIÓN	META ANUAL PROGRAMADA	ACUMULABLE SI/NO	METAS-AVANCE				AVANCE DE LA META PROGRAMADA		JUSTIFICACIONES
						PROGRAMADO Y REALIZADO EN EL PERÍODO				TRIM	ANUAL	
						1er TRIM	2do TRIM	3er TRIM	4to TRIM			
P - Los estudiantes del nivel superior ingresan y concluyen sus estudios con equidad, inclusión, excelencia y mayor bienestar en los centros educativos con ambientes dignos.	0201016 - Tasa de Absorción de educación superior	ASCENDENTE				0.000	0.000	0.000	92.883			Esta meta obedece al supuesto: "Las y los estudiantes egresados de la educación media superior se inscriben y reciben una adecuada preparación académica de nivel superior." Durante este final del periodo 2024-2025 el porcentaje obtenido (79.723%) es inferior la meta proyectada (92.880%) en 13.157%, lo que arrojó un semáforo en color amarillo en el Sistema de Integración Programática y Presupuestal.
P - Los estudiantes del nivel superior ingresan y concluyen sus estudios con equidad, inclusión, excelencia y mayor bienestar en los centros educativos con ambientes dignos.	0201017 - Tasa de egreso acumulada	ASCENDENTE	ANUAL	52.264	NO	0.000	0.000	0.000	47.424	90.740%	90.740%	Información recopilada de once instituciones de educación superior del estado de Quintana Roo.

LIC. ALFONSO JULIÁN SILVA TORRES

JEFE DE DEPARTAMENTO DE PLANEACIÓN Y PROGRAMACIÓN

MTRA. PALOMA TATIANA LOPEZ CORONA

DIRECTORA DE PLANEACIÓN Y MEJORA REGULATORIA

DRA. INGRID CITLALI SUÁREZ MCLIBERTY

RECTORA

Elaboró

Revisó

Autorizó

PROGRAMA PRESUPUESTARIO			E011 - Educación Superior									
NIVEL MIR CON RESUMEN NARRATIVO	NOMBRE DEL INDICADOR	SENTIDO DEL INDICADOR	FRECUENCIA DE MEDICIÓN	META ANUAL PROGRAMADA	ACUMULABLE SI/NO	METAS-AVANCE				AVANCE DE LA META PROGRAMADA		JUSTIFICACIONES
						PROGRAMADO Y REALIZADO EN EL PERÍODO				TRIM	ANUAL	
						1er TRIM	2do TRIM	3er TRIM	4to TRIM			
C01 - Estudiantes en programas educativos de nivel superior, incorporados.	C01 - Tasa de variación de la matrícula de nuevo ingreso.	ASCENDENTE	ANUAL	51.220	SI	0.000	0.000	0.000	19.048	37.188%	37.188%	Son 150 estudiantes de nuevo ingreso en el ciclo escolar 2025-2026 inscritos en los programas de LITIID, LIAEV, LGDT, LTF y LN.
						0.000	0.000	0.000	51.220			
C01.A01 - Fortalecimiento de las competencias de la planta académica.	C01A01 - Porcentaje de docentes en formación continua.	ASCENDENTE	ANUAL	78.947	SI	0.000	0.000	0.000	84.211	106.667%	106.667%	Es importante que las y los docentes se capaciten continuamente en diversos temas: Derechos humanos, uso de tecnologías (IA) y estrategias para el aprendizaje. Este año se superó la meta programada.
						0.000	0.000	0.000	78.947			
			ANUAL	1.298	SI	0.000	0.000	0.000	1.154	88.903%	88.903%	



LIC. ALFONSO JULIÁN SILVA TORRES

JEFE DE DEPARTAMENTO DE PLANEACIÓN Y PROGRAMACIÓN



MTRA. PALOMA TATIANA LÓPEZ CORONA

DIRECTORA DE PLANEACIÓN Y MEJORA REGULATORIA



DRA. INGRID CITLALI SUÁREZ MCLIBERTY

RECTORA

Elaboró

Revisó

Autorizó




PROGRAMA PRESUPUESTARIO			E011 - Educación Superior									
NIVEL MIR CON RESUMEN NARRATIVO	NOMBRE DEL INDICADOR	SENTIDO DEL INDICADOR	FRECUENCIA DE MEDICIÓN	META ANUAL PROGRAMADA	ACUMULABLE SI/NO	PROGRAMADO Y REALIZADO EN EL PERÍODO				AVANCE DE LA META PROGRAMADA		JUSTIFICACIONES
						1er TRIM	2do TRIM	3er TRIM	4to TRIM	TRIM	ANUAL	
C01.A02 - Incorporación de estudiantes mujeres en la Institución.	C01A02 - Promedio de estudiantes mujeres inscritas en la Universidad.	ASCENDENTE				0.000	0.000	0.000	1.298			Esta meta obedece al supuesto: "Los estudiantes mujeres y hombres se incorporan a la universidad en igualdad de condiciones" Durante el inicio del ciclo escolar 2025-2026 el comportamiento en la institución fue de un estudiante varón por 1.154 estudiantes mujeres, inferior en un 11% de las 1.298 mujeres por cada varón que se estimó en la programación, por consiguiente, se arrojó un semáforo en color amarillo en el Sistema de Integración Programática y Presupuestal.



LIC. ALFONSO JULIÁN SILVA TORRES

JEFE DE DEPARTAMENTO DE PLANEACIÓN Y PROGRAMACIÓN

Elaboró



MTRA. PALOMA TATIANA LOPEZ CORONA

DIRECTORA DE PLANEACIÓN Y MEJORA REGULATORIA

Revisó



DRA. INGRID CITLALLI SUÁREZ MCLIBERTY

RECTORA

Autorizó



PROGRAMA PRESUPUESTARIO			E011 - Educación Superior									
NIVEL MIR CON RESUMEN NARRATIVO	NOMBRE DEL INDICADOR	SENTIDO DEL INDICADOR	FRECUENCIA DE MEDICIÓN	META ANUAL PROGRAMADA	ACUMULABLE SI/NO	METAS-AVANACE				AVANCE DE LA META PROGRAMADA		JUSTIFICACIONES
						PROGRAMADO Y REALIZADO EN EL PERÍODO				TRIM	ANUAL	
						1er TRIM	2do TRIM	3er TRIM	4to TRIM			
C02 - Estudiantes en programas educativos de nivel superior, retenidos.	C02 - Porcentaje de retención escolar.	ASCENDENTE	ANUAL	87.624	SI	0.000	0.000	0.000	84.675	96.635%	96.635%	Para el ciclo escolar 2025-2026 la cantidad de alumnos reinscritos en la Universidad fue de 354 en los diversos cuatrimestres de los cinco Programas Educativos.
						0.000	0.000	0.000	87.624			
C02.A01 - Organización de actividades enfocadas en formación integral, para el estudiantado	C02A01 - Porcentaje de estudiantes participando en actividades institucionales con enfoque de formación integral.	ASCENDENTE	ANUAL	100.000	SI	0.000	0.000	0.000	100.000	100.000%	100.000%	Para el cuatrimestre 2025-3 en los meses de septiembre a diciembre, 476 estudiantes estuvieron participando actividades de enfoque integral que ofrece la universidad.
						0.000	0.000	0.000	100.000			



LIC. ALFONSO JULIÁN SILVA TORRES

JEFE DE DEPARTAMENTO DE PLANEACIÓN Y PROGRAMACIÓN

Elaboró



MTRA. PALOMA TATIANA LÓPEZ CORONA

DIRECTORA DE PLANEACIÓN Y MEJORA REGULATORIA

Revisó



DRA. INGRID CITLALI SUÁREZ MCLIBERTY

RECTORA

Autorizó



PROGRAMA PRESUPUESTARIO			E011 - Educación Superior									
NIVEL MIR CON RESUMEN NARRATIVO	NOMBRE DEL INDICADOR	SENTIDO DEL INDICADOR	FRECUENCIA DE MEDICIÓN	META ANUAL PROGRAMADA	ACUMULABLE SI/NO	PROGRAMADO Y REALIZADO EN EL PERÍODO				AVANCE DE LA META PROGRAMADA		JUSTIFICACIONES
						1er TRIM	2do TRIM	3er TRIM	4to TRIM	TRIM	ANUAL	
C02.A02 - Atención al estudiantado a través de tutorías	C02A02 - Porcentaje de estudiantes participando en el programa de tutorías.	ASCENDENTE	ANUAL	100.000	SI	0.000	0.000	0.000	100.000	100.000%	100.000%	Como cada cuatrimestre a los 476 estudiantes inscritos en el cuatrimestre 2025-3 se le fue asignado un docente tutor, que les da acompañamiento a lo largo del cuatrimestre y que da seguimiento a su desempeño académico.
						0.000	0.000	0.000	100.000			
C02.A03 - Fomento de la cooperación estudiantil entre pares.	C02A03 - Porcentaje de estudiantes aprobados e inscritos en el programa de alumno monitor.	ASCENDENTE	CUATRIMESTRAL	80.000	SI	0.000	87.097	75.000	72.308	90.385%	97.436%	Para el cuatrimestre 2025-3 un total de 47 de 65 estudiantes que solicitaron apoyo a sus compañeros alumno monitores aprobaron todas sus asignaturas.
						0.000	80.000	80.000	80.000			



LIC. ALFONSO JULIÁN SILVA TORRES

JEFE DE DEPARTAMENTO DE PLANEACIÓN Y PROGRAMACIÓN

Elaboró



MTRA. PALOMA TATIANA LOPEZ CORONA

DIRECTORA DE PLANEACIÓN Y MEJORA REGULATORIA

Revisó



DRA. INGRID CITLALI SUÁREZ MCLIBERTY

RECTORA

Autorizó



PROGRAMA PRESUPUESTARIO			E011 - Educación Superior									
NIVEL MIR CON RESUMEN NARRATIVO	NOMBRE DEL INDICADOR	SENTIDO DEL INDICADOR	FRECUENCIA DE MEDICIÓN	META ANUAL PROGRAMADA	ACUMULABLE SI/NO	METAS-AVANCE				AVANCE DE LA META PROGRAMADA		JUSTIFICACIONES
						PROGRAMADO Y REALIZADO EN EL PERÍODO				TRIM	ANUAL	
						1er TRIM	2do TRIM	3er TRIM	4to TRIM			
C02.A04 - Otorgamiento de becas estudiantiles institucionales	C02A04 - Porcentaje de estudiantes con becas institucionales (subsídios).	ASCENDENTE	CUATRIMESTRAL	13.417	SI	17.080	18.507	0.000	22.699	160.712%	144.117%	En el supuesto "Los estudiantes se esfuerzan en actividades académicas o deportivas, que les permitan ser reconocidos mediante el otorgamiento de una beca institucional (subsídios)" el número de solicitantes aprobados fue mayor a lo programado, pues se privilegió el derecho a la educación.
						12.853	13.333	0.000	14.124			
C02.A05 - Gestión de becas estudiantiles otorgadas por el gobierno federal.	C02A05 - Porcentaje de estudiantes solicitando una beca federal.	ASCENDENTE	ANUAL	95.000	SI	0.000	0.000	0.000	96.849	101.946%	101.946%	Para el ciclo escolar 2025-2026 la cantidad de alumnos interesados en la beca de Bienestar Benito Juárez fue de 461 de los 476, representando el 96.849% de la comunidad estudiantil.
						0.000	0.000	0.000	95.000			

LIC. ALFONSO JULIÁN SILVA TORRES

JEFE DE DEPARTAMENTO DE PLANEACIÓN Y PROGRAMACIÓN

MTRA. PALOMA TATIANA LOPEZ CORONA

DIRECTORA DE PLANEACIÓN Y MEJORA REGULATORIA

DRA. INGRID CITLALLI SUÁREZ MCLIBERTY

RECTORA

Elaboró

Revisó

Autorizó



PROGRAMA PRESUPUESTARIO			E011 - Educación Superlor									
NIVEL MIR CON RESUMEN NARRATIVO	NOMBRE DEL INDICADOR	SENTIDO DEL INDICADOR	FRECUENCIA DE MEDICIÓN	META ANUAL PROGRAMADA	ACUMULABLE SI/NO	METAS-AVANCE				AVANCE DE LA META PROGRAMADA		JUSTIFICACIONES
						PROGRAMADO Y REALIZADO EN EL PERÍODO				TRIM	ANUAL	
						1er TRIM	2do TRIM	3er TRIM	4to TRIM			
C02.A06 - Aprobación de los estudiantes en cada una de sus asignaturas en el cuatrimestre.	C02A06 - Porcentaje de estudiantes que aprobaron todas sus asignaturas.	ASCENDENTE	CUATRIMESTRAL	75.000	SI	0.000	81.818	77.015	82.143	109.524%	107.439%	Durante el 2025-3, un total de 391 de 476 estudiantes aprobaron sus asignaturas al finalizar el cuatrimestre, representando el 82.143%.
						0.000	75.064	74.933	75.000			
C02.A07 - Atención a estudiantes en programas educativos evaluados.	C02A07 - Porcentaje de estudiantes en programas educativos evaluados.	ASCENDENTE	ANUAL	100.000	SI	0.000	0.000	0.000	100.000	100.000%	100.000%	La Universidad Politécnica de Bacalar, participó en la primera Convocatoria de Autoevaluación Institucional emitida por el Sistema de Evaluación y Acreditación de la Educación Superior (SEAES) y en el diseño de los nuevos planes curriculares de acuerdo al Nuevo Modelo Educativo de las Universidades Tecnológicas y Politécnicas.
						0.000	0.000	0.000	100.000			

LIC. ALFONSO JULIÁN SILVA TORRES

JEFE DE DEPARTAMENTO DE PLANEACIÓN Y PROGRAMACIÓN

Elaboró

MTRA. PALOMA TATIANA LOPEZ CORONA

DIRECTORA DE PLANEACIÓN Y MEJORA REGULATORIA

Revisó

DRA. INGRID CITLALI SUÁREZ MCLIBERTY

RECTORA

Autorizó

PROGRAMA PRESUPUESTARIO			E011 - Educación Superior									
NIVEL MIR CON RESUMEN NARRATIVO	NOMBRE DEL INDICADOR	SENTIDO DEL INDICADOR	FRECUENCIA DE MEDICIÓN	META ANUAL PROGRAMADA	ACUMULABLE SI/NO	METAS-AVANCE				AVANCE DE LA META PROGRAMADA		JUSTIFICACIONES
						PROGRAMADO Y REALIZADO EN EL PERÍODO				TRIM	ANUAL	
						1er TRIM	2do TRIM	3er TRIM	4to TRIM			
C03 - Estudiantes en programas educativos de nivel superior, egresados.	C03 - Tasa de eficiencia terminal de la cohorte.	ASCENDENTE	ANUAL	46.457	SI	0.000	0.000	0.000	43.307	93.220%	93.220%	En este periodo egresaron 55 estudiantes de 127 que ingresaron en la generación correspondiente, representando 43.307 por ciento.
						0.000	0.000	0.000	46.457			
C03.A01 - Participación de los estudiantes en actividades de formación profesional con instituciones vinculadas.	C03A01 - Porcentaje de estudiantes participando en proyectos de vinculación con otras instituciones.	ASCENDENTE	ANUAL	60.000	SI	0.000	0.000	0.000	56.303	93.838%	93.838%	Durante este año, doscientos sesenta y ocho estudiantes estuvieron participando en proyectos con instituciones vinculadas a la universidad.
						0.000	0.000	0.000	60.000			

LIC. ALFONSO JULIÁN SILVA TORRES

JEFE DE DEPARTAMENTO DE PLANEACIÓN Y PROGRAMACIÓN

Elaboró

MTRA. PALOMA TATIANA LÓPEZ CORONA

DIRECTORA DE PLANEACIÓN Y MEJORA REGULATORIA

Revisó

DRA. INGRID CITLALLI SUÁREZ MCLIBERTY

RECTORA

Autorizó



PROGRAMA PRESUPUESTARIO			E011 - Educación Superior									
NIVEL MIR CON RESUMEN NARRATIVO	NOMBRE DEL INDICADOR	SENTIDO DEL INDICADOR	FRECUENCIA DE MEDICIÓN	META ANUAL PROGRAMADA	ACUMULABLE SI/NO	METAS-AVANCE				AVANCE DE LA META PROGRAMADA		JUSTIFICACIONES
						PROGRAMADO Y REALIZADO EN EL PERÍODO				TRIM	ANUAL	
						1er TRIM	2do TRIM	3er TRIM	4to TRIM			
C03.A02 - Impulso en la vinculación interinstitucional nacional y/o internacional.	C03A02 - Porcentaje de estudiantes participando en movilidad.	ASCENDENTE	ANUAL	1.412	SI	0.000	0.000	0.000	2.101	148.740%	148.740%	Esta meta obedece al siguiente supuesto: "Los estudiantes realizan movilidad estudiantil en otras instituciones." Durante este periodo el número de estudiantes realizando movilidad (10) fue mayor a las programadas (5). Por consiguiente, el porcentaje obtenido (2.100%) es inferior a la meta proyectada (1.412%) en 0.688%, lo que arrojó un semáforo en color amarillo en el Sistema de Integración Programática y Presupuestal.
						0.000	0.000	0.000	1.412			
			ANUAL	100.000	SI	0.000	0.000	0.000	100.000	100.000%	100.000%	

LIC. ALFONSO JULIÁN SILVA TORRES

JEFE DE DEPARTAMENTO DE PLANEACIÓN Y PROGRAMACIÓN

Elaboró

MTRA. PALOMA FATIANA LOPEZ CORONA

DIRECTORA DE PLANEACIÓN Y MEJORA REGULATORIA

Revisó

DRA. INGRID CITLALLI SUÁREZ MCLIBERTY

RECTORA

Autorizó

PROGRAMA PRESUPUESTARIO			E011 - Educación Superior									
NIVEL MIR CON RESUMEN NARRATIVO	NOMBRE DEL INDICADOR	SENTIDO DEL INDICADOR	FRECUENCIA DE MEDICIÓN	META ANUAL PROGRAMADA	ACUMULABLE SI/NO	METAS-AVANCE				AVANCE DE LA META PROGRAMADA		JUSTIFICACIONES
						PROGRAMADO Y REALIZADO EN EL PERÍODO				TRIM	ANUAL	
						1er TRIM	2do TRIM	3er TRIM	4to TRIM			
C03.A03 - Participación de los estudiantes en beneficio a la comunidad.	C03A03 - Porcentaje de estudiantes participando en beneficio de la comunidad	ASCENDENTE				0.000	0.000	0.000	100.000			Como institución educativa la misión es retribuir a la sociedad con profesionales que contribuyan con conocimiento y experiencia a sus comunidades, en beneficio de las personas y del medio ambiente.



LIC. ALFONSO JULIÁN SILVA TORRES

JEFE DE DEPARTAMENTO DE PLANEACIÓN Y PROGRAMACIÓN

Elaboró



MTRA. PALOMA TATIANA LOPEZ CORONA

DIRECTORA DE PLANEACIÓN Y MEJORA REGULATORIA

Revisó



DRA. INGRID CITLALLI SUÁREZ MCLIBERTY

RECTORA

Autorizó



CÉDULA DE AVANCE DE CUMPLIMIENTO DE LOS OBJETIVOS Y METAS

UNIVERSIDAD POLITÉCNICA DE BACALAR

PERÍODO QUE SE INFORMA: DEL 1 DE ENERO AL 31 DE DICIEMBRE DE 2025

PROGRAMA PRESUPUESTARIO			M001 - Gestión y Apoyo Institucional Transversal									
NIVEL MIR CON RESUMEN NARRATIVO	NOMBRE DEL INDICADOR	SENTIDO DEL INDICADOR	FRECUENCIA DE MEDICIÓN	META ANUAL PROGRAMADA	ACUMULABLE SI/NO	METAS-AVANCE				AVANCE DE LA META PROGRAMADA		JUSTIFICACIONES
						PROGRAMADO Y REALIZADO EN EL PERÍODO				TRIM	ANUAL	
						1er TRIM	2do TRIM	3er TRIM	4to TRIM			
F - Contribuir a la aplicación del Modelo de Gestión para Resultados para fortalecer la organización y gestión que permita la creación de valor público Quintanarroense.	PED2611 - Índice General de Avance PbR-SED Entidades	ASCENDENTE	ANUAL	82.000	NO	0.000	0.000	0.000	82.300	100.366%	100.366%	Para el ejercicio fiscal 2025, el Estado de Quintana Roo obtuvo una valoración de 82.3% en el avance del Diagnóstico PbR-SED.



LIC. ALFONSO JULIÁN SILVA TORRES

JEFE DE DEPARTAMENTO DE PLANEACIÓN Y PROGRAMACIÓN

Elaboró



MTRA. PALOMA TATIANA LÓPEZ CORONA

DIRECTORA DE PLANEACIÓN Y MEJORA REGULATORIA

Revisó



DRA. INGRID CITLALLI SUÁREZ MCLIBERTY

RECTORA

Autorizó

PROGRAMA PRESUPUESTARIO			M001 - Gestión y Apoyo Institucional Transversal									
NIVEL MIR CON RESUMEN NARRATIVO	NOMBRE DEL INDICADOR	SENTIDO DEL INDICADOR	FRECUENCIA DE MEDICIÓN	META ANUAL PROGRAMADA	ACUMULABLE SI/NO	METAS-AVANCE				AVANCE DE LA META PROGRAMADA		JUSTIFICACIONES
						PROGRAMADO Y REALIZADO EN EL PERÍODO				TRIM	ANUAL	
						1er TRIM	2do TRIM	3er TRIM	4to TRIM			
P - Las Unidades Responsables sustantivas de los Ejecutores de Gasto del Gobierno del Estado de Quintana Roo cumplen satisfactoriamente sus Metas en los Programas Presupuestarios, dificultando la consolidación del Presupuesto basado en Resultados	1902015 - Porcentaje de cumplimiento de metas sustantivas de los Ejecutores de Gasto del Poder Ejecutivo del Gobierno del Estado al cierre del ejercicio fiscal	ASCENDENTE	ANUAL	85.000	NO	0.000	0.000	0.000	77.000	90.588%	90.588%	Durante el ejercicio fiscal 2025, los 85 Ejecutores de Gasto del Estado de Quintana Roo sumaron un total de 2,583 indicadores, de los cuales 1,993 (77%) obtuvieron el semáforo verde en el reporte de sus metas, lo cual representa el 90.58% de cumplimiento respecto a la meta programada, obteniendo una semaforización color verde.
						0.000	0.000	0.000	85.000			
C01 - Apoyo a las Unidades Responsables Sustantivas para el cumplimiento de sus metas programadas, otorgado	C01 - Porcentaje de cumplimiento programático trimestral de metas con semáforo verde de la Unidad Responsable Sustantiva de la Universidad Politécnica de Bacalar	ASCENDENTE	TRIMESTRAL	85.714	SI	0.000	66.667	100.000	73.333	91.667%	87.500%	Para el cuarto trimestre, once de quince metas programadas alcanzaron la semaforización verde.
						100.000	100.000	100.000	80.000			
			TRIMESTRAL	91.000	SI	96.000	96.000	97.000	94.000	103.297%	105.220%	

LIC. ALFONSO JULIÁN SILVA TORRES

JEFE DE DEPARTAMENTO DE PLANEACIÓN Y PROGRAMACIÓN

MTRA. PALOMA TATIANA LÓPEZ CORONA

DIRECTORA DE PLANEACIÓN Y MEJORA REGULATORIA

DRA. INGRID CITLALI SUÁREZ MCLIBERTY

RECTORA

Elaboró

Revisó

Autorizó

PROGRAMA PRESUPUESTARIO			M001 - Gestión y Apoyo Institucional Transversal									
NIVEL MIR CON RESUMEN NARRATIVO	NOMBRE DEL INDICADOR	SENTIDO DEL INDICADOR	FRECUENCIA DE MEDICIÓN	META ANUAL PROGRAMADA	ACUMULABLE SI/NO	METAS-AVANACE				AVANCE DE LA META PROGRAMADA		JUSTIFICACIONES
						PROGRAMADO Y REALIZADO EN EL PERÍODO				TRIM	ANUAL	
						1er TRIM	2do TRIM	3er TRIM	4to TRIM			
C01.A01 - Participación de las unidades responsables en la actualización de las fracciones de transparencia	C01A01 - Porcentaje de cumplimiento obtenido en transparencia.	ASCENDENTE				91.000	91.000	91.000	91.000			En cumplimiento de las obligaciones de transparencia de tercer trimestre de ejercicio 2025, el 18 de noviembre nos notificaron que la institución obtuvo un cumplimiento de 94%, y se ha solicitado a las unidades responsables la atención de las fracciones observadas.
C01.A02 - Celebración de Sesiones de Honorable Junta Directiva	C01A02 - Porcentaje de Sesiones de la Honorable Junta Directiva realizadas	ASCENDENTE	TRIMESTRAL	100.000	SI	25.000	25.000	25.000	25.000	100.000%	100.000%	La Universidad celebró el 18 de noviembre de 2025, la Cuarta Sesión Ordinaria, según su calendario aprobado en la 4ta Sesión Ordinaria de 2024.
C01.A03 - Celebración de Sesiones de Comité de Control y Desempeño Institucional.	C01A03 - Porcentaje de Sesiones del Comité de Control y Desempeño realizadas en la institución	ASCENDENTE	TRIMESTRAL	100.000	SI	25.000	25.000	25.000	25.000	100.000%	100.000%	La Universidad Politécnica de Bacalar, celebró el 21 de octubre de 2025, la Cuarta Sesión Ordinaria, según su calendario aprobado en la 4ta Sesión Ordinaria del 2024.

LIC. ALFONSO JULIÁN SILVA TORRES

JEFE DE DEPARTAMENTO DE PLANEACIÓN Y PROGRAMACIÓN

MTRA. PALOMA TATIANA LÓPEZ CORONA

DIRECTORA DE PLANEACIÓN Y MEJORA REGULATORIA

DRA. INGRID CITLALI SUÁREZ MCLIBERTY

RECTORA

Elaboró

Revisó

Autorizó




PROGRAMA PRESUPUESTARIO			M001 - Gestión y Apoyo Institucional Transversal									
NIVEL MIR CON RESUMEN NARRATIVO	NOMBRE DEL INDICADOR	SENTIDO DEL INDICADOR	FRECUENCIA DE MEDICIÓN	META ANUAL PROGRAMADA	ACUMULABLE SI/NO	METAS-AVANCE				AVANCE DE LA META PROGRAMADA		JUSTIFICACIONES
						PROGRAMADO Y REALIZADO EN EL PERÍODO				TRIM	ANUAL	
						1er TRIM	2do TRIM	3er TRIM	4to TRIM			
C01.A04 - Celebración de Sesiones del Comité de Adquisiciones	C01A04 - Porcentaje de Sesiones del Comité de Adquisiciones realizadas en la institución	ASCENDENTE	SEMESTRAL	100.000	SI	0.000	100.000	0.000	100.000	100.000%	100.000%	Durante el segundo semestre de 2025, la universidad realizó tres reuniones, del Honorable Comité de Adquisiciones, Arrendamientos y Servicios
						0.000	100.000	0.000	100.000			
C01.A05 - Participación de personal administrativo en formación para la realización de actividades.	C01A05 - Porcentaje de reportes de capacitaciones realizadas	ASCENDENTE	TRIMESTRAL	100.000	SI	25.000	25.000	25.000	25.000	100.000%	100.000%	Durante el cuarto trimestre de 2025, cuatro integrantes del personal administrativo realizó una capacitación con el objetivo de fortalecer sus conocimientos para la realización de sus actividades.
						25.000	25.000	25.000	25.000			



LIC. ALFONSO JULIÁN SILVA TORRES

JEFE DE DEPARTAMENTO DE PLANEACIÓN Y PROGRAMACIÓN

Elaboró



MTRA. PALOMA TATIANA LÓPEZ CORONA

DIRECTORA DE PLANEACIÓN Y MEJORA REGULATORIA.

Revisó



DRA. INGRID CITLALLI SUÁREZ MCLIBERTY

RECTORA

Autorizó



PROGRAMA PRESUPUESTARIO			M001 - Gestión y Apoyo Institucional Transversal									
NIVEL MIR CON RESUMEN NARRATIVO	NOMBRE DEL INDICADOR	SENTIDO DEL INDICADOR	FRECUENCIA DE MEDICIÓN	META ANUAL PROGRAMADA	ACUMULABLE SI/NO	METAS-AVANACE				AVANCE DE LA META PROGRAMADA		JUSTIFICACIONES
						PROGRAMADO Y REALIZADO EN EL PERÍODO				TRIM	ANUAL	
						1er TRIM	2do TRIM	3er TRIM	4to TRIM			
C01.A06 - Seguimiento al crecimiento y mantenimiento de la infraestructura universitaria	C01A06 - Porcentaje de reportes de seguimiento de crecimiento y mantenimiento de la infraestructura realizados	ASCENDENTE	TRIMESTRAL	100.000	SI	25.000	25.000	25.000	25.000	100.000%	100.000%	Se realiza el cuarto reporte trimestral de la infraestructura universitaria atendida de octubre a diciembre de 2025, en donde las actividades sustanciales se componen de trabajos de mantenimiento y rehabilitación.
						25.000	25.000	25.000	25.000			
C01.A07 - Control presupuestal para el cumplimiento de las metas de las Unidades Responsables de Staff de la Universidad Politécnica de Bacalar.	C01A07 - Porcentaje del Presupuesto Aprobado destinado a las Unidades Responsables de Staff de la Universidad Politécnica de Bacalar	DESCENDENTE	TRIMESTRAL	25.000	SI	27.429	25.000	24.001	24.000	96.000%	100.859%	Durante el cuarto trimestre el presupuesto ejercicio en área de apoyo es equivalente al 24%, ubicándose en los parámetros programados.
						25.000	25.000	25.000	25.000			




LIC. ALFONSO JULIÁN SILVA TORRES

JEFE DE DEPARTAMENTO DE PLANEACIÓN Y PROGRAMACIÓN



MTRA. PALOMA TATIANA LÓPEZ CORONA

DIRECTORA DE PLANEACIÓN Y MEJORA REGULATORIA



DRA. INGRID CITLALLI SUÁREZ MCLIBERTY

RECTORA

Elaboró

Revisó

Autorizó