



MEDIOS DE VERIFICACIÓN CUARTO TRIMESTRE 2024

IDENTIFICACIÓN DEL PROGRAMA PRESUPUESTARIO

Institución:	2112137337 – Universidad Politécnica de Bacalar
Programa Presupuestario:	M001 – Administración Responsable de los Recursos
Unidad Responsable del Programa Presupuestario:	1337-1402 Dirección de Planeación y Mejora Regulatoria
Nivel MIR con resumen narrativo:	F.P.C03 – Unidades Responsables Sustantivas, con oportuna Asistencia administrativa y de apoyo para el cumplimiento de sus metas programadas.

IDENTIFICACIÓN DEL INDICADOR Y METAS PROGRAMADAS Y EJECUTADAS

Nombre del indicador:	C03 – Porcentaje de cumplimiento programático trimestral de metas con semáforo verde de las Unidades Responsables Sustantivas Institucionales.		
Frecuencia de medición:	Trimestral		
	Variables	Programado:	Ejecutado:
Numerador:	Número de indicadores de Componentes y Actividades de los Programas Presupuestarios Sustantivos Institucionales que alcanza metas satisfactorias (rango verde) de acuerdo con su semaforización cada trimestre del 2024	18	15
Denominador:	Número total de indicadores de Componentes y Actividades programados en los Programas Presupuestarios Sustantivos Institucionales durante cada trimestre del 2024	19	19
	Metas:	95.216	79.947



Justificación:

Para el cuarto trimestre la UPB programó que por lo menos dieciocho de las diecinueve metas alcanzaran semáforo verde, sin embargo, no se cumplió con el siguiente supuesto:

"El ejercicio presupuestal es suficiente, así como el entorno contextual de las atribuciones y funciones de cada Unidad Responsable Sustantivas de la Institución, resulta favorable para el cumplimiento de sus metas programadas cada trimestre"

Durante este trimestre el número metas con semáforo verde (15) fue menor a las programadas (18). Por consiguiente, el porcentaje obtenido (79.947%) es inferior la meta proyectada (95.216%) en 16.7%, lo que arrojó un **semáforo en color rojo** en el Sistema de Integración Programática y Presupuestal.

Medios de verificación

La **Universidad Politécnica de Bacalar** se rige por el programa presupuestario denominado como **E011 Educación Superior**, el cual engloba las metas de los indicadores institucionales programados de los componentes y las actividades, los cuales contribuyen a lograr uno de los objetivos del **Plan Estatal de Desarrollo de Quintana Roo 2023-2027**:

"Incrementar el ingreso, permanencia y egreso de las niñas, niños, adolescentes, jóvenes y personas adultas mayores a una educación de excelencia en las diferentes opciones, modalidades y niveles."

El programa presupuestal E011 Educación Superior se conforma de tres componentes y dieciséis actividades propias de la institución, las cuales fueron calendarizadas en los cuatro trimestres del 2024. Para el **tercer trimestre**, que comprende los meses de **julio a septiembre**, solo se programaron **cinco** metas.

Las metas que se encuentran en **semaforización verde** son:

1. **E011-F.P.C01 // C01** - Tasa de variación de la matrícula de nuevo ingreso.



2. **E011-F.P.C01.A01** // A01 - Porcentaje de estudiantes en Programas Educativos Evaluados.
3. **E011-F.P.C01.A02** // A02 - Porcentaje de docentes que toman cursos de formación continua.
4. **E011-F.P.C01.A03** // A03 - Porcentaje de docentes que toman cursos con enfoque de intercultural y/o perspectiva de género.
5. **E011-F.P.C01.A05** // A05 - Porcentaje de estudiantes que se les da acceso a internet en aulas para realizar actividades escolares.
6. **E011-F.P.C02** // C02 - Porcentaje de retención escolar.
7. **E011-F.P.C02.A01** // A01 - Porcentaje de estudiantes que son atendidos por el programa institucional de tutorías.
8. **E011-F.P.C02.A03** // A03 - Porcentaje de estudiantes con becas institucionales.
9. **E011-F.P.C02.A04** // A04 - Porcentaje de estudiantes solicitando una beca federal.
10. **E011-F.P.C02.A05** // A05 - Porcentaje de estudiantes que participan en cursos, talleres o conferencias enfocados a temas de perspectiva de género.
11. **E011-F.P.C02.A07** // A07 - Promedio de aprovechamiento escolar.
12. **E011-F.P.C03** // C03 - Tasa de eficiencia terminal de la cohorte.
13. **E011-F.P.C03.A01** // A01 - Porcentaje de estudiantes que aprobaron todas sus asignaturas.
14. **E011-F.P.C03.A03** // A03 - Porcentaje de estudiantes con movilidad nacional, internacional o de verano científico.
15. **E011-F.P.C03.A04** // A04 - Porcentaje de estudiantes que participan en actividades a la comunidad.



La meta que se encuentra en **semaforización amarilla** es:

1. **E011-F.P.C02.A02** // A02 - Porcentaje de estudiantes que son apoyados mediante el programa alumno monitor.

Esta meta obedece al supuesto:

"Los estudiantes se apoyan entre sí mismos"

Durante este trimestre el número de estudiantes (70) apoyados por los alumnos y alumnas monitor en el periodo 2024-3 fue menor a lo programado (75). Por consiguiente, el porcentaje obtenido (15.590%) es inferior la meta proyectada (17.045%) en 8.5%, lo que arrojó un **semáforo en color amarillo** en el Sistema de Integración Programática y Presupuestal.

Las metas que se encuentran en **semaforización roja** son:

1. **E011-F.P.C01.A04** // A04 - Promedio de estudiantes mujeres inscritas en la Universidad.

Esta meta obedece al supuesto:

"Los estudiantes mujeres y hombres se incorporan a la universidad en igualdad de condiciones".

Durante este trimestre el número de las estudiantes mujeres inscritas (252) en el periodo 2024-3 fue mayor a las programadas (240) en referencia a los estudiantes hombres inscritos (197), cuya cifra fue menor a lo estimado (200). Por consiguiente, el promedio obtenido (1.279) supera la meta proyectada (1.200) en 6.5%, lo que arrojó un **semáforo en color rojo** en el Sistema de Integración Programática y Presupuestal.

2. **E011-F.P.C02.A06** // A06 - Porcentaje de estudiantes que participan en actividades deportivas y culturales.

Esta meta obedece al supuesto:

"Los estudiantes se inscriben a las actividades deportivas y culturales ofertadas".



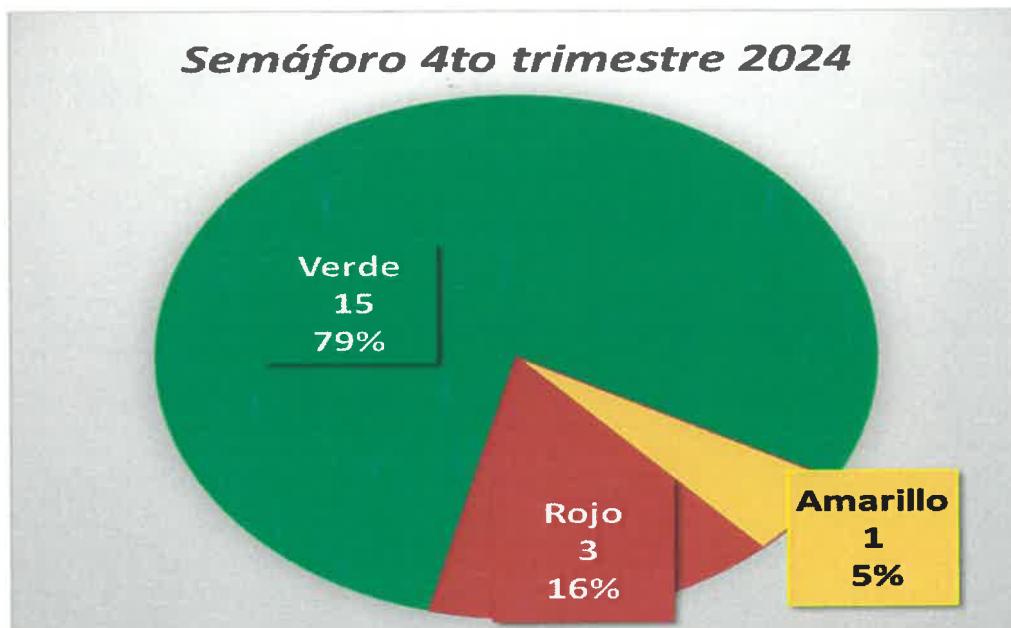
Durante este trimestre el número de los estudiantes inscritos (183) en actividades deportivas y culturales en el periodo 2024-3 fue menor al programado (220). Por consiguiente, el porcentaje obtenido (43.571%) es inferior la meta proyectada (50.00%) en 12.9%, lo que arrojó un **semáforo en color rojo** en el Sistema de Integración Programática y Presupuestal.

3. **E011-F.P.C03.A02 // A02** - Porcentaje de estudiantes realizado proyectos, estancia, estadías o servicio social en instituciones vinculados a la universidad por medio de convenios colaborativos firmados.

Esta meta obedece al supuesto:

“Los estudiantes realizan alguna de sus actividades programadas en las instituciones con convenio colaborativo con la universidad”.



Durante este trimestre, periodo 2024-3, el número de estudiantes inscritos (247) en actividades vinculativas con otras instituciones fue menor al programado (280). Por consiguiente, el porcentaje obtenido (55.011%) es inferior la meta proyectada (63.636%) en 13.6%, lo que arrojó un **semáforo en color rojo** en el Sistema de Integración Programática y Presupuestal.



Fuente: Información de la UPB en el Sistema de Integración Programática y Presupuestal.



La información se genera en:	Sistema de Integración Programática y Presupuestal
Link:	https://sefiplan.qroo.gob.mx/pbr/sippres.php
La información donde se publica la información:	Página web de la Universidad Politécnica de Bacalar
Link:	http://www.upb.edu.mx/transparencia/MIR_RED_UPB

Servidores públicos que proporcionan la información	Generó la información	Validó y Autorizó
Firma		
Nombre	Lic. Alfonso Julián Silva Torres	Mtra. Paloma Tatiana López Corona
Nombre de las áreas involucradas	Jefe de Departamento Planeación y Programación	Directora de Planeación