



**Universidad Politécnica de Bacalar**  
Quintana Roo


000339

**Estado de Flujos de Efectivo**  
Del 01/ene/2023 Al 31/dic./2023  
(Cifras en Pesos)

Usr: supervisor  
Rep: rptEstadoFlujosEfectivo

Fecha y hora de Impresión 09/feb./2024 10:24 a. m.

Concepto	2023	2022
<b>FLUJOS DE EFECTIVO DE LAS ACTIVIDADES DE OPERACIÓN</b>		
<b>ORIGEN</b>	\$23,008,713.96	\$24,588,396.40
IMPUESTOS	\$0.00	\$0.00
CUOTAS Y APORTACIONES DE SEGURIDAD SOCIAL	\$0.00	\$0.00
CONTRIBUCIONES DE MEJORAS	\$0.00	\$0.00
DERECHOS	\$0.00	\$0.00
PRODUCTOS	\$0.00	\$0.00
APROVECHAMIENTOS	\$0.00	\$0.00
INGRESOS POR VENTA DE BIENES Y PRESTACIÓN DE SERVICIOS	\$1,706,546.34	\$1,878,765.00
PARTICIPACIONES, APORTACIONES, CONVENIOS, INCENTIVOS DERIVADOS DE LA COLABORACIÓN FISCAL Y FONDOS DISTINTOS DE APORTACIONES	\$20,740,511.50	\$22,709,631.40
TRANSFERENCIAS, ASIGNACIONES, SUBSIDIOS Y SUBVENCIONES, Y PENSIONES Y JUBILACIONES	\$495,254.87	\$0.00
OTROS ORIGENES DE OPERACIÓN	\$66,401.25	\$0.00
<b>APLICACIÓN</b>	\$23,298,271.29	\$22,861,315.40
Servicios Personales	\$12,335,667.58	\$13,168,674.17
Materiales y Suministros	\$4,308,637.56	\$1,499,631.23
Servicios Generales	\$6,653,966.15	\$7,738,082.50
Transferencias Internas y Asignaciones al Sector Público	\$0.00	\$0.00
Transferencias al resto del Sector Público	\$0.00	\$0.00
Subsidios y Subvenciones	\$0.00	\$0.00
Ayudas Sociales	\$0.00	\$3,000.00
Pensiones y Jubilaciones	\$0.00	\$0.00
Transferencias a Fideicomisos, Mandatos y Otros Análogos	\$0.00	\$0.00
<b>TRANSFERENCIAS A LA SEGURIDAD SOCIAL</b>	\$0.00	\$0.00
Donativos	\$0.00	\$0.00
Transferencias al exterior	\$0.00	\$0.00
Participaciones	\$0.00	\$0.00
Aportaciones	\$0.00	\$0.00
Convenios	\$0.00	\$0.00
<b>OTRAS APLICACIONES DE OPERACIÓN</b>	\$0.00	\$451,927.50
<b>FLUJOS NETOS DE EFECTIVO POR ACTIVIDADES DE OPERACIÓN</b>	-\$289,557.33	\$1,727,081.00
<b>FLUJOS DE EFECTIVO DE LAS ACTIVIDADES DE INVERSIÓN</b>		
<b>ORIGEN</b>	\$0.00	\$0.00
BIENES INMUEBLES, INFRAESTRUCTURA Y CONSTRUCCIONES EN PROCESO	\$0.00	\$0.00
BIENES MUEBLES	\$0.00	\$0.00
OTROS ORIGENES DE INVERSIÓN	\$0.00	\$0.00
<b>APLICACIÓN</b>	\$0.00	\$0.00
BIENES INMUEBLES, INFRAESTRUCTURA Y CONSTRUCCIONES EN PROCESO	\$0.00	\$0.00
BIENES MUEBLES	\$0.00	\$0.00
OTRAS APLICACIONES DE INVERSIÓN	\$0.00	\$0.00
<b>FLUJOS NETOS DE EFECTIVO POR ACTIVIDADES DE INVERSIÓN</b>	\$0.00	\$0.00
<b>FLUJOS DE EFECTIVO DE LAS ACTIVIDADES DE FINANCIAMIENTO</b>		
<b>ORIGEN</b>	\$0.00	\$0.00
ENDEUDAMIENTO NETO	\$0.00	\$0.00
INTERNO	\$0.00	\$0.00
EXTERNO	\$0.00	\$0.00
OTROS ORIGENES DE FINANCIAMIENTO	\$0.00	\$0.00
<b>APLICACIÓN</b>	\$0.00	\$2,091,089.00
SERVICIOS DE LA DEUDA	\$0.00	\$0.00
INTERNO	\$0.00	\$2,091,089.00
EXTERNO	\$0.00	\$0.00
OTRAS APLICACIONES DE FINANCIAMIENTO	\$0.00	\$0.00
<b>FLUJOS NETOS DE EFECTIVO POR ACTIVIDADES DE FINANCIAMIENTO</b>	\$0.00	-\$2,091,089.00
<b>INCREMENTO/DISMINUCIÓN NETA EN EL EFECTIVO Y EQUIVALENTES AL EFECTIVO</b>	-\$289,557.33	-\$364,008.00
<b>EFECTIVO Y EQUIVALENTES AL EFECTIVO AL INICIO DEL EJERCICIO</b>	\$772,899.00	\$1,136,907.00



Universidad Politécnica de Bacalar  
Quintana Roo

Estado de Flujos de Efectivo  
Del 01/ene/2023 Al 31/dic./2023  
(Cifras en Pesos)


000340

Usu: supervisor  
Rep: rptEstadoFlujosEfectivo


Fecha y hora de Impresión | 08/feb./2024  
10:24 a. m.

Concepto	2023	2022
EFFECTIVO Y EQUIVALENTES AL EFECTIVO AL FINAL DEL EJERCICIO	\$483,341.67	\$772,899.00


"Bajo protesta de decir verdad declaramos que los Estados Financieros y sus notas, son razonablemente correctos y son responsabilidad del emisor".

  
Elaboró: L.C. Jesús Gabriel Pech Tuz

Jefe de Departamento de Recursos Financieros

  
Revisó: Dr. Johnny Peniche Quintero

Secretario Administrativo

  
Autorizó: Dra. Ingrid Citlalli Suárez Mc Liberty

Reclora