


Universidad Politécnica de Bacalar
Quintana Roo
Estado Analítico de Ingresos
Del 01/ene./2023 Al 30/jun./2023

Usu: supervisor
Rep: rptEstadoPresupuestoIngresosRB_CP_2019


Rubro de Ingresos	Ingreso					Diferencia	
	Estimado	Ampliaciones y Reducciones	Modificado	Devengado	Recaudado		
	(1)	(2)	(3=1+2)	(4)	(5)		(6=5-1)
IMPUESTOS	\$0.00	\$0.00	\$0.00	\$0.00	\$0.00	\$0.00	0.00
CUOTAS Y APORTACIONES DE SEGURIDAD SOCIAL	\$0.00	\$0.00	\$0.00	\$0.00	\$0.00	\$0.00	0.00
CONTRIBUCIONES DE MEJORAS	\$0.00	\$0.00	\$0.00	\$0.00	\$0.00	\$0.00	0.00
DERECHOS	\$0.00	\$0.00	\$0.00	\$0.00	\$0.00	\$0.00	0.00
PRODUCTOS	\$0.00	\$0.00	\$0.00	\$0.00	\$0.00	\$0.00	0.00
APROVECHAMIENTOS	\$0.00	\$0.00	\$0.00	\$0.00	\$0.00	\$0.00	0.00
INGRESOS POR VENTA DE BIENES, PRESTACIÓN DE SERVICIOS Y OTROS	\$2,154,330.00	\$0.00	\$2,154,330.00	\$947,378.38	\$947,378.38	\$947,378.38	-1,206,951.62
INGRESOS PARTICIPACIONES, APORTACIONES, CONVENIOS, INCENTIVOS DERIVADOS DE LA COLABORACIÓN FISCAL Y FONDOS DISTINTOS DE APORTACIONES	\$16,974,568.00	\$0.00	\$16,974,568.00	\$7,846,627.35	\$7,751,796.95	\$7,751,796.95	-9,222,771.05
TRANSFERENCIAS, ASIGNACIONES, SUBSIDIOS Y SUBVENCIONES, Y PENSIONES Y JUBILACIONES	\$414,461.00	\$0.00	\$414,461.00	\$495,254.87	\$495,254.87	\$495,254.87	80,793.87
INGRESOS DERIVADOS DE FINANCIAMIENTOS	\$0.00	\$0.00	\$0.00	\$0.00	\$0.00	\$0.00	0.00
Total	\$19,543,359.00	\$0.00	\$19,543,359.00	\$9,289,260.60	\$9,194,430.20	\$9,194,430.20	-10,348,928.80
				Ingresos Excedentes			



Universidad Politécnica de Bacalar
Quintana Roo
Estado Analítico de Ingresos
Del 01/ene./2023 Al 30/jun./2023

Usr: supervisor
Rep: rptEstadoPresupuestoIngresosRB_CP_2019

Estado Analítico de Ingresos por Fuente de Financiamiento	Ingreso					Diferencia (6=5-1)
	Estimado	Ampliaciones y Reducciones	Modificado (3=1+2)	Devengado (4)	Recaudado (5)	
	(1)	(2)	(3=1+2)	(4)	(5)	
Ingresos del Poder Ejecutivo Federal o Estatal y de los Municipios						
IMPUESTOS	\$0.00	\$0.00	\$0.00	\$0.00	\$0.00	0.00
CUOTAS Y APORTACIONES DE SEGURIDAD SOCIAL	\$0.00	\$0.00	\$0.00	\$0.00	\$0.00	0.00
CONTRIBUCIONES DE MEJORAS	\$0.00	\$0.00	\$0.00	\$0.00	\$0.00	0.00
DERECHOS	\$0.00	\$0.00	\$0.00	\$0.00	\$0.00	0.00
PRODUCTOS	\$0.00	\$0.00	\$0.00	\$0.00	\$0.00	0.00
APROVECHAMIENTOS	\$0.00	\$0.00	\$0.00	\$0.00	\$0.00	0.00
PARTICIPACIONES, APORTACIONES, CONVENIOS, INCENTIVOS DERIVADOS DE LA COLABORACIÓN FISCAL Y FONDOS DISTINTOS DE APORTACIONES	\$16,974,568.00	\$0.00	\$16,974,568.00	\$7,846,627.35	\$7,751,796.95	-9,222,771.05
TRANSFERENCIAS, ASIGNACIONES, SUBSIDIOS Y SUBVENCIONES, Y PENSIONES Y JUBILACIONES	\$0.00	\$0.00	\$0.00	\$0.00	\$0.00	0.00
Ingresos de los Entes Públicos de los Poderes Legislativo y Judicial, de los Órganos Autónomos y del Sector Paraestatal o Paramunicipal, así como de las Empresas Productivas del Estado						
CUOTAS Y APORTACIONES DE SEGURIDAD SOCIAL	\$0.00	\$0.00	\$0.00	\$0.00	\$0.00	0.00
PRODUCTOS	\$0.00	\$0.00	\$0.00	\$0.00	\$0.00	0.00
INGRESOS POR VENTA DE BIENES, PRESTACIÓN DE SERVICIOS Y OTROS INGRESOS	\$2,154,330.00	\$0.00	\$2,154,330.00	\$947,378.38	\$947,378.38	-1,206,951.62
TRANSFERENCIAS, ASIGNACIONES, SUBSIDIOS Y SUBVENCIONES, Y PENSIONES Y JUBILACIONES	\$414,461.00	\$0.00	\$414,461.00	\$495,254.87	\$495,254.87	80,793.87
Ingresos Derivados de Financiamiento						
INGRESOS DERIVADOS DE FINANCIAMIENTOS	\$0.00	\$0.00	\$0.00	\$0.00	\$0.00	0.00
Total	\$19,543,359.00	\$0.00	\$19,543,359.00	\$9,289,260.60	\$9,194,430.20	-10,348,928.80
Ingresos Excedentes						




Universidad Politécnica de Bacalar Quintana Roo


Estado Analítico de Ingresos
Del 01/ene./2023 Al 30/jun./2023

Usu: supervisor


Rep: rptEstadoPresupuestoIngresosRB_CP_2019



Elaboró: Lic. Lesly Roxana Puc Hernández
Jefa de Departamento de Recursos Financieros



Autorizó: Dra. Ingrid Citlalli Suárez Mc Liberty
Rectora



Revisó: Dr. Johnny Peniche Quintero
Secretario Administrativo