

CÉDULA DE AVANCE DE CUMPLIMIENTO DE LOS OBJETIVOS Y METAS

UNIVERSIDAD POLITÉCNICA DE BACALAR

PERÍODO QUE SE INFORMA: DEL 1 DE ENERO AL 30 DE SEPTIEMBRE DE 2021

PROGRAMA PRESUPUESTARIO			E027 - Educación Superior									
NIVEL MIR CON RESUMEN NARRATIVO	NOMBRE DEL INDICADOR	SENTIDO DEL INDICADOR	FRECUENCIA DE MEDICIÓN	META ANUAL PROGRAMADA	ACUMULABLE SI/NO	METAS-AVANCE				AVANCE DE LA META PROGRAMADA		JUSTIFICACIONES
						PROGRAMADO Y REALIZADO EN EL PERÍODO				TRIM	ANUAL	
						1er TRIM	2do TRIM	3er TRIM	4to TRIM			
F - Contribuir a garantizar el acceso y permanencia a una educación inclusiva y de calidad en todos los niveles educativos que promueva en los educandos aprendizajes para la vida mediante estrategias de atención a la demanda y permanencia en todos los niveles educativos.	PED2313 - Tasa de cobertura estatal de Educación Superior.	ASCENDENTE	ANUAL	33.937	SI	0.000	0.000	33.059	-	97.414%	97.414%	La tasa de cobertura de la educación superior se toma de los datos del Censo 2020 del INEGI y de formato 911 de la SEQ.
						0.000	0.000	33.937	0.000			
P - Los alumnos de educación superior aseguran la continuidad y conclusión de sus estudios a través de programas y proyectos que favorezcan la calidad de la formación profesional.	1106EO1 - Tasa de eficiencia terminal de educación superior	ASCENDENTE	ANUAL	69.904	SI	0.000	0.000	0.000	-	0.000%	0.000%	
						0.000	0.000	0.000	69.904			

La información de la columna de JUSTIFICACIONES debe ser complementada como lo marca la Guía del ASEQROO.

CÉDULA DE AVANCE DE CUMPLIMIENTO DE LOS OBJETIVOS Y METAS

UNIVERSIDAD POLITÉCNICA DE BACALAR

PERÍODO QUE SE INFORMA: DEL 1 DE ENERO AL 30 DE SEPTIEMBRE DE 2021

PROGRAMA PRESUPUESTARIO			E027 - Educación Superior									
NIVEL MIR CON RESUMEN NARRATIVO	NOMBRE DEL INDICADOR	SENTIDO DEL INDICADOR	FRECUENCIA DE MEDICIÓN	META ANUAL PROGRAMADA	ACUMULABLE SI/NO	METAS-AVANCE				AVANCE DE LA META PROGRAMADA		JUSTIFICACIONES
						PROGRAMADO Y REALIZADO EN EL PERÍODO				TRIM	ANUAL	
						1er TRIM	2do TRIM	3er TRIM	4to TRIM			
C01 - Educación superior con calidad y pertinencia impartida.	C01 - Tasa de variación de la matrícula	ASCENDENTE	SEMESTRAL	11.050	SI	0.000	0.000	-5.579	-	-50.486%	-50.486%	La universidad se encuentra implementando acciones que permitan dar a conocer a la población las actividades que ofrecemos.
						0.000	0.000	11.050	0.000			
C01.A01 - Incorporación de estudiantes	A01 - Porcentaje de estudiantes de nuevo ingreso	ASCENDENTE	SEMESTRAL	100.000	SI	0.000	0.000	70.000	-	70.000%	70.000%	Basados de la proyección de crecimiento se tenía proyectado ofertar 220 cupos, pero ante la disyuntiva solo se pudo ofertar 160 cupos para el ciclo escolar 2021-2022
						0.000	0.000	100.000	0.000			
			SEMESTRAL	81.260	SI	0.000	0.000	62.603	-	77.040%	77.040%	

La información de la columna de JUSTIFICACIONES debe ser complementada como lo marca la Guía del ASEQROO.

CÉDULA DE AVANCE DE CUMPLIMIENTO DE LOS OBJETIVOS Y METAS

UNIVERSIDAD POLITÉCNICA DE BACALAR

PERÍODO QUE SE INFORMA: DEL 1 DE ENERO AL 30 DE SEPTIEMBRE DE 2021

PROGRAMA PRESUPUESTARIO			E027 - Educación Superior									
NIVEL MIR CON RESUMEN NARRATIVO	NOMBRE DEL INDICADOR	SENTIDO DEL INDICADOR	FRECUENCIA DE MEDICIÓN	METAS-AVANCE								JUSTIFICACIONES
				META ANUAL PROGRAMADA	ACUMULABLE SI/NO	PROGRAMADO Y REALIZADO EN EL PERÍODO				AVANCE DE LA META PROGRAMADA		
						1er TRIM	2do TRIM	3er TRIM	4to TRIM	TRIM	ANUAL	
C01.A02 - Retención y permanencia de estudiantes	A02 - Tasa de variación de la matrícula	ASCENDENTE				0.000	0.000	81.260	0.000			La permanencia de los alumnos se puede contabilizar hasta en 78.50% si no tomamos en el calculo la proporción que representan los egresados, esto derivado a que al terminar sus estudios ya no regresan a la universidad en el siguiente ciclo escolar.
C01.A03 - Impartición de conocimientos teóricos y prácticos en el estudiante	A03 - Promedio de aprovechamiento Escolar	ASCENDENTE	CUATRIMESTRAL	8.000	SI	0.000	8.348	8.000	-	100.000%	102.178%	Durante el cuatrimestre 2021-2 el 80.12 de los estudiantes obtuvo una calificación de 8 o superior.
						0.000	8.000	8.000	8.000			
C01.A04 - Participación de estudiantes en actividades relacionadas con vida saludable (deporte, cultura, salud, liderazgo)	A04 - Porcentaje de estudiantes participando en actividades deportivas y culturales	ASCENDENTE	CUATRIMESTRAL	10.779	SI	10.779	10.779	10.779	-	100.000%	100.000%	Para el periodo 2021-3 se inscribieron 126 estudiantes en actividades relacionadas con vida saludable (deporte, cultura, salud, liderazgo)
						10.779	10.779	10.779	0.000			

La información de la columna de JUSTIFICACIONES debe ser complementada como lo marca la Guía del ASEQROO.

CÉDULA DE AVANCE DE CUMPLIMIENTO DE LOS OBJETIVOS Y METAS

UNIVERSIDAD POLITÉCNICA DE BACALAR

PERÍODO QUE SE INFORMA: DEL 1 DE ENERO AL 30 DE SEPTIEMBRE DE 2021

PROGRAMA PRESUPUESTARIO			E027 - Educación Superior									
NIVEL MIR CON RESUMEN NARRATIVO	NOMBRE DEL INDICADOR	SENTIDO DEL INDICADOR	FRECUENCIA DE MEDICIÓN	META ANUAL PROGRAMADA	ACUMULABLE SI/NO	METAS-AVANCE				AVANCE DE LA META PROGRAMADA		JUSTIFICACIONES
						PROGRAMADO Y REALIZADO EN EL PERÍODO				TRIM	ANUAL	
						1er TRIM	2do TRIM	3er TRIM	4to TRIM			
C02 - Programas Educativos Evaluables de calidad ofertados	C02 - Porcentaje de Programas Educativos de calidad	ASCENDENTE	SEMESTRAL	16.667	SI	0.000	0.000	0.000	-	0.000%	0.000%	
						0.000	0.000	0.000	16.667			
C02.A01 - Fortalecimiento de la planta académica	A01 - Porcentaje de profesores de tiempo completo(PTC) reconocidos con perfil PRODEP	ASCENDENTE	SEMESTRAL	100.000	SI	50.000	0.000	0.000	-	0.000%	66.667%	
						75.000	0.000	0.000	25.000			
C02.A02 - Fomento a la investigación	A02 - Porcentaje de participación de PTC en convocatorias del PRODEP	ASCENDENTE	SEMESTRAL	100.000	SI	0.000	25.000	0.000	-	0.000%	50.000%	
						0.000	50.000	0.000	50.000			
C02.A03 - Revisión y Actualización de Planes de Estudios	A03 - Porcentaje de Planes de estudio Actualizados	ASCENDENTE	SEMESTRAL	100.000	SI	0.000	100.000	0.000	-	0.000%	100.000%	
						0.000	100.000	0.000	100.000			
C02.A04 - Prestación de Servicios de apoyo para el aprendizaje (biblioteca, cómputo, idiomas, etc.)	A04 - Índice de Satisfacción de los Servicios de Biblioteca, cómputo y laboratorio de idiomas	ASCENDENTE	CUATRIMESTRAL	8.503	SI	0.000	8.506	9.198	-	108.211%	104.091%	Se realizo la encuesta de profesores del 2021-2, se realizara una encuesta de la biblioteca digital en el 2021-3
						0.000	8.508	8.500	8.501			

La información de la columna de JUSTIFICACIONES debe ser complementada como lo marca la Guía del ASEQROO.

CÉDULA DE AVANCE DE CUMPLIMIENTO DE LOS OBJETIVOS Y METAS

UNIVERSIDAD POLITÉCNICA DE BACALAR

PERÍODO QUE SE INFORMA: DEL 1 DE ENERO AL 30 DE SEPTIEMBRE DE 2021

PROGRAMA PRESUPUESTARIO			E027 - Educación Superior									
NIVEL MIR CON RESUMEN NARRATIVO	NOMBRE DEL INDICADOR	SENTIDO DEL INDICADOR	FRECUENCIA DE MEDICIÓN	META ANUAL PROGRAMADA	ACUMULABLE SI/NO	METAS-AVANCE				AVANCE DE LA META PROGRAMADA		JUSTIFICACIONES
						PROGRAMADO Y REALIZADO EN EL PERÍODO				TRIM	ANUAL	
						1er TRIM	2do TRIM	3er TRIM	4to TRIM			
C03 - Vinculación Interinstitucional realizada	C03 - Porcentaje de estudiantes participando en proyectos y/o convenios	ASCENDENTE	SEMESTRAL	4.545	SI	0.000	2.273	0.000	-	0.000%	100.000%	
						0.000	2.273	0.000	2.273			
C03.A01 - Impulso a la cooperación académica	A01 - Porcentaje de Alumnos que obtienen una beca de movilidad	ASCENDENTE	SEMESTRAL	60.000	SI	0.000	20.000	0.000	-	0.000%	100.000%	
						0.000	20.000	0.000	40.000			
C03.A02 - Difusión de los programas de estímulos para alumnos en servicio social	A02 - Porcentaje de Alumnos Beneficiados con Programas de Estímulos para Servicios Social	ASCENDENTE	CUATRIMESTRAL	92.157	NO	0.000	92.157	100.000	-	108.511%	102.453%	Los estudiantes de los PE de LN y LTF que se encuentran realizando su servicio social son 37, y estos mismos cuentan con un apoyo por realizar sus actividades en las distintas instituciones establecidas por SESA.
						0.000	92.157	92.157	92.157			
C03.A03 - Implementación de Programas de Educación Continua para egresados	A03 - Porcentaje de egresados que realizan educación continua	ASCENDENTE	SEMESTRAL	10.314	SI	0.000	10.314	0.000	-	0.000%	100.000%	
						0.000	10.314	0.000	10.314			

La información de la columna de JUSTIFICACIONES debe ser complementada como lo marca la Guía del ASEQROO.

CÉDULA DE AVANCE DE CUMPLIMIENTO DE LOS OBJETIVOS Y METAS

UNIVERSIDAD POLITÉCNICA DE BACALAR

PERÍODO QUE SE INFORMA: DEL 1 DE ENERO AL 30 DE SEPTIEMBRE DE 2021

PROGRAMA PRESUPUESTARIO			E027 - Educación Superior									
NIVEL MIR CON RESUMEN NARRATIVO	NOMBRE DEL INDICADOR	SENTIDO DEL INDICADOR	FRECUENCIA DE MEDICIÓN	META ANUAL PROGRAMADA	ACUMULABLE SI/NO	METAS-AVANCE				AVANCE DE LA META PROGRAMADA		JUSTIFICACIONES
						PROGRAMADO Y REALIZADO EN EL PERÍODO				TRIM	ANUAL	
						1er TRIM	2do TRIM	3er TRIM	4to TRIM			
C03.A04 - Realización de convenios con instituciones públicas y privadas para la ejecución del servicio social, prácticas profesionales y modelo dual.	A04 - Total de convenios firmados con instituciones públicas y privadas	ASCENDENTE	TRIMESTRAL	15.000	SI	2.000	6.000	5.000	-	100.000%	100.000%	En el semestre se obtiene una cantidad de 7 convenios firmados con instituciones privadas.
						2.000	6.000	5.000	2.000			



MTRA. DELGY ELIZABETH UC MAY
SECRETARIA ADMINISTRATIVA

Elaboró



MTRA. DELGY ELIZABETH UC MAY
SECRETARIA ADMINISTRATIVA

Revisó



DR. LUIS CARLOS SANTANDER BOTELLO
RECTOR

Autorizó

La información de la columna de JUSTIFICACIONES debe ser complementada como lo marca la Guía del ASEQROO.

CÉDULA DE AVANCE DE CUMPLIMIENTO DE LOS OBJETIVOS Y METAS

UNIVERSIDAD POLITÉCNICA DE BACALAR

PERÍODO QUE SE INFORMA: DEL 1 DE ENERO AL 30 DE SEPTIEMBRE DE 2021

PROGRAMA PRESUPUESTARIO			M001 - Gestión y Apoyo Institucional									
NIVEL MIR CON RESUMEN NARRATIVO	NOMBRE DEL INDICADOR	SENTIDO DEL INDICADOR	FRECUENCIA DE MEDICIÓN	META ANUAL PROGRAMADA	ACUMULABLE SI/NO	METAS-AVANCE				AVANCE DE LA META PROGRAMADA		JUSTIFICACIONES
						PROGRAMADO Y REALIZADO EN EL PERÍODO				TRIM	ANUAL	
						1er TRIM	2do TRIM	3er TRIM	4to TRIM			
F - Contribuir a consolidar la Gestión para Resultados como un modelo de cultura organizacional, directiva y de gestión que permita la creación de valor público en la administración pública estatal., mediante acciones de facilitación para el cumplimiento de metas sustantivas	PED1911 - Índice General de Avance en PbR SED	DESCENDENTE	ANUAL	14.000	NO	0.000	0.000	0.000	-	0.000%	0.000%	
						0.000	0.000	0.000	14.000			
P - La Administración Pública Estatal mejora la calidad del gasto público y promueve una adecuada rendición de cuentas	09O11O2 - Porcentaje de cumplimiento programático de metas sustantivas del Gobierno del Estado	ASCENDENTE	ANUAL	94.991	NO	0.000	0.000	0.000	-	0.000%	0.000%	
						0.000	0.000	0.000	94.991			
C01 - Actividades de facilitación (apoyo) desarrolladas para el cumplimiento de metas de las áreas sustantivas	C01 - Porcentaje de cumplimiento programático de metas sustantivas de la institución	ASCENDENTE	TRIMESTRAL	90.000	NO	0.000	0.000	62.500	-	81.151%	81.151%	Se esta trabajando en lograr la semaforización verde de las metas faltantes.
						0.000	0.000	77.017	100.000			


La información de la columna de JUSTIFICACIONES debe ser complementada como lo marca la Guía del ASEQROO.

CÉDULA DE AVANCE DE CUMPLIMIENTO DE LOS OBJETIVOS Y METAS

UNIVERSIDAD POLITÉCNICA DE BACALAR

PERÍODO QUE SE INFORMA: DEL 1 DE ENERO AL 30 DE SEPTIEMBRE DE 2021


PROGRAMA PRESUPUESTARIO			M001 - Gestión y Apoyo Institucional									
NIVEL MIR CON RESUMEN NARRATIVO	NOMBRE DEL INDICADOR	SENTIDO DEL INDICADOR	FRECUENCIA DE MEDICIÓN	META ANUAL PROGRAMADA	ACUMULABLE SI/NO	METAS-AVANCE				AVANCE DE LA META PROGRAMADA		JUSTIFICACIONES
						PROGRAMADO Y REALIZADO EN EL PERÍODO				TRIM	ANUAL	
						1er TRIM	2do TRIM	3er TRIM	4to TRIM			
C01.A01 - Asistencia a las áreas sustantivas en funciones administrativas, jurídicas, de planeación, relaciones públicas u otras funciones de staff	A01 - Porcentaje del Presupuesto Ejercido destinado a las áreas staff	DESCENDENTE	TRIMESTRAL	20.000	SI	20.000	19.435	20.000	-	100.000%	98.958%	El presupuesto ejercido
						20.000	20.000	20.000	20.000			



MTRA. DELGY ELIZABETH UC MAY

SECRETARIA ADMINISTRATIVA


Elaboró



MTRA. DELGY ELIZABETH UC MAY

SECRETARIA ADMINISTRATIVA

Revisó



DR. LUIS CARLOS SANTANDER BOTELLO

RECTOR

Autorizó

La información de la columna de JUSTIFICACIONES debe ser complementada como lo marca la Guía del ASEQROO.