



CÉDULA DE AVANCE DE CUMPLIMIENTO DE LOS OBJETIVOS Y METAS DE LOS PROGRAMAS APROBADOS EN EL PRESUPUESTO DE EGRESOS DEL ESTADO

UNIVERSIDAD POLITÉCNICA DE BACALAR  
PERIODO QUE SE INFORMA: DEL 1 DE ENERO AL 30 DE SEPTIEMBRE DE 2018

(b) PROGRAMA PRESUPUESTARIO	(c) NIVEL MIR	(d) NOMBRE DEL INDICADOR	(e) MÉTODO DE CÁLCULO	(f) DIMENSIÓN DEL INDICADOR	(g) UNIDAD DE MEDIDA	(h) METAS-AVANCE				(i) JUSTIFICACIONES		
						PROGRAMADO		REALIZADO			PORCENTAJE DE AVANCES RESPECTO A LA META ANUAL (4)	
						ANUAL	TRIMESTRE	TRIMESTRE	ACUMULADO			
Educación con resultados	FIN	Tasa de eficiencia terminal de educación superior	(Número de alumnos egresados de educación superior en el ciclo escolar t / Número de alumnos de nuevo ingreso a primer grado de educación superior que se inscribieron hace t-4 ciclos escolares) X 100	EFICACIA	ALUMNO MATRICULADO	67.84%	24.88%	24.88%	24.88%	36.67%	36.67%	
Educación con resultados	PROPOSITO	Tasa de egresados por generación en la UPB	(Año 1 entre año 2)*100	EFICACIA	ALUMNO EGRESADO	40%	24.88%	24.88%	24.88%	62.20%	62.20%	
Educación con resultados	COMPONENTE	Entrega de Becas y/o apoyos a alumnos destacados	(Número de alumno becado/Número total de alumnos)*100	EFICACIA	ALUMNO BECADO	25%	0	0	0	0	0	
Educación con resultados	ACTIVIDAD	Porcentaje de alumnos beneficiados	(Número de alumnos becados/Número de total de alumnos)*100	EFICACIA	ALUMNO BECADO	25.09%	0	0	0	0	0	
Educación con resultados	ACTIVIDAD	Difusión de convocatorias de Becas Institucionales y Externas	(Número de convocatorias de Becas realizadas/Número de convocatorias de Becas programadas)	EFICACIA	CONVOCATORIA PUBLICADA	100%	100%	100%	100%	100%	100%	
Educación con resultados	ACTIVIDAD	Aplicación de estudios socioeconómicos a los estudiantes	(Estudios socioeconómicos aplicados/Estudio socioeconómicos programados)*100	EFICACIA	ESTUDIO SOCIOECONÓMICO	100%	33.33%	33.33%	66.67%	100%	100%	
Educación con resultados	COMPONENTE	Porcentaje de alumnos inscritos de nuevo ingreso.	(Alumnos inscritos /alumnos aceptados ) *100	EFICACIA	ALUMNO INSCRITO	180	144	144	144	80%	80%	
Educación con resultados	ACTIVIDAD	Porcentaje de alumnos satisfechos en materia de infraestructura	(Alumnos satisfechos/Total de alumnos)*100	CALIDAD	ALUMNO EVALUADO	80%	0%	0%	0%	0%	0%	
Educación con resultados	ACTIVIDAD	Tasa de crecimiento generacional de aspirantes	(alumnos de nuevo ingreso/Total de alumnos inscritos activos ciclo anterior)*100	EFICIENCIA	ALUMNO QUE INGRESA	28.846	0	0	0	0	0	
Educación con resultados	COMPONENTE	Programas de estudios con evaluadas y acreditadas de la UPB	(Programas de estudio acreditados y evaluados/ Total de programas educativos de la institución)*100	CALIDAD	PROGRAMA DE ESTUDIO EVALUADA	0%	0%	0%	0%	0%	0%	
Educación con resultados	ACTIVIDAD	Porcentaje de alumnos inscritos a programas de calidad	(Número de alumnos inscritos en programas certificados y acreditados/Total de alumnos)*100	CALIDAD	ALUMNO ATENDIDO	0%	0%	0%	0%	0%	0%	
Educación con resultados	ACTIVIDAD	Número de Programas de Educativos diagnosticados	(Número de Programas Educativos diagnosticados/Total de Programas Educativos ofertados)*100	EFICACIA	Programa Académico Proporcionado	100%	0%	0%	0%	0%	0%	

Educación con resultados	COMPONENTE	Tasa de deserción por Programa Educativo	(alumno inscrito/alumno atendido)	EFICACIA	Alumno con Tutoría Recibida	4.52%	5.27%	4.52%	5.27%	116.67%	116.67%
Educación con resultados	ACTIVIDAD	Porcentaje de estudiantes atendidos por profesores con actualización docente	Número de alumnos atendidos por profesores con actualización docente/total de alumnos inscritos)*100	EFICACIA	ALUMNO ATENDIDO	69.988	0%	0%	0%	0%	0%
Educación con resultados	ACTIVIDAD	Porcentaje de alumnos atendidos susceptibles a desertar	(Alumnos susceptibles a desertar/total de alumnos)*100	EFICACIA	ALUMNO ATENDIDO	100	0%	0%	0%	0%	0%
Educación con resultados	ACTIVIDAD	Porcentaje de alumnos atendidos por Profesores de Tiempo Completo/ Total de alumnos inscritos)	Número alumnos que reciben atención que son atendidos por Profesores de Tiempo Completo/ Total de alumnos inscritos)	EFICACIA	ALUMNO ATENDIDO	22.089	0%	0%	0%	0%	0%
Educación con resultados	ACTIVIDAD	Número de quejas atendidas	Número de buzones abiertos para denuncias	EFICACIA	BUZONES ABIERTOS	1	0	0	1	0%	100%
Educación con resultados	COMPONENTE	Número de convenios firmados	(Número de alumnos insertados en instituciones firmados en convenio con la universidad/Número total de alumnos matriculados)*100	EFICACIA	ALUMNO BENEFICIADO	48.019	48.019	48.02%	48.02%	100%	66.67%
Educación con resultados	ACTIVIDAD	Número de convenios firmados con instituciones públicas y privadas	(Número de convenios firmados con instituciones públicas y privadas/Número de convenios programados)*100	EFICACIA	CONVENIO FIRMADO	100%	25%	25%	75%	100%	75%
Educación con resultados	ACTIVIDAD	Porcentaje de alumnos insertados en el mercado laboral	(Número de egresados de licenciaturas e ingenierías que encontraron colocación en el sector productivo, en 6 meses o menos/Total de alumnos egresados en licenciaturas e ingenierías)*100	EFICACIA	EGRESADO CON TRABAJO AFIN	40.44%	0%	0%	0%	0%	0%
Educación con resultados	ACTIVIDAD	Porcentaje de estudiantes que concluyen satisfactoriamente sus estancias y estadías	(Alumnos que realizan estas estancias y estadías)	EFICIENCIA	ALUMNO BENEFICIADO	100%	0%	0%	0%	0%	0%


LA UNIVERSIDAD TIENE INSCRITO A LA TOTALIDAD DE SU MATRÍCULA EN EL PROGRAMA DE TUTORÍAS





Gestión y Apoyo Institucional	COMPONENTE	Porcentaje de cumplimiento programático de metas sustantivas de la institución	[Total de indicadores de Componentes y Actividades en los Programas Presupuestarios sustantivos de la Universidad Politécnica de Bacalar, que alcanzan metas satisfactorias (rango verde) de acuerdo con su semaforización / Total de indicadores de Componentes y Actividades en los Programas Presupuestarios sustantivos de la Universidad Politécnica de Bacalar] X 100	EFICACIA	Indicadores de Componentes y Actividades	80%	0%	0%	66.67%	0%	83.33%
Gestión y Apoyo Institucional	ACTIVIDAD	Porcentaje del presupuesto destinado a las áreas staff	[Monto del Presupuesto Autorizado a la Universidad Politécnica de Bacalar destinado a áreas de apoyo (o staff) / Total de Presupuesto Autorizado a la Universidad Politécnica de Bacalar] X 100	EFICACIA	PRESUPUESTO AUTORIZADO	41%	0%	0%	40%	95.46%	95.46%

  
 M.A.F. JESÚS GABRIEL PECH TUZ  
 ELABORÓ  
 JEFE DE DEPARTAMENTO DE PLANEACIÓN Y PROGRAMACIÓN

  
 M.A.F. JOSÉ MIGUEL DE LLUNA REYES  
 REVISÓ  
 DIRECTOR DE PLANEACIÓN

  
 Dra. MANUELA LAGUNA CORRAL  
 AUTORIZÓ  
 RECTORA

CÉDULA DE AVANCE DE CUMPLIMIENTO DE OBJETIVOS Y METAS DEL PLAN ESTATAL DE DESARROLLO  
PROGRAMA SECTORIAL, INSTITUCIONAL O ESPECIAL CORRESPONDIENTE

UNIVERSIDAD POLITÉCNICA DE BACALAR  
PERIODO QUE SE INFORMA: DEL 1 DE ENERO AL 30 DE SEPTIEMBRE DE 2018

(b) OBJETIVO/ ESTRATEGIA	(c) INDICADOR	(d) FUENTE	(e) UNIDAD DE MEDIDA	(f) LÍNEA Y AÑO BASE	(g) METAS-AVANACE				(h) JUSTIFICACIONES		
					PROGRAMADO		REALIZADO			PORCENTAJE DE AVANCES	
					ANUAL	TRIMESTRE	TRIMESTRE	ACUMULADO		RESPECTO A LA META TRIMESTRAL (3)	RESPECTO A LA META ANUAL (4)
Formar integralmente profesionistas de calidad a través de la generación, aplicación y difusión del conocimiento y la cultura, mediante una investigación y docencia de calidad, para contribuir al desarrollo socioeconómico y social del estado, la región y país	Tasa de variación egresados por generación en la UPB	Documento enviado a Coordinación General de Universidades Tecnológicas y Politécnicas	Tasa	220	57%	0%	0%	0%	0%	Programa Sectorial de Educación Pública de Calidad 2016-2022	
Promover la oferta educativa de la institución que cubran con la demanda de la sociedad	Número de alumnos activos en los Programas Educativos de la UPB	Documento enviado a Coordinación General de Universidades Tecnológicas y Politécnicas	NÚMERO	500	833	572	572	100%	100%	Programa Sectorial de Educación Pública de Calidad 2016-2022	

M.A.F. JESÚS GABRIEL PECH TUZ

ELABORÓ

JEFE DE DEPARTAMENTO DE PLANEACIÓN Y PROGRAMACIÓN

M.A.F. JOSÉ MIGUEL DE JUNA REYES

REVISÓ

DIRECTOR DE PLANEACIÓN

DR.A. MANUELA LAGUNA CORAL

AUTORIZÓ

RECTORA